

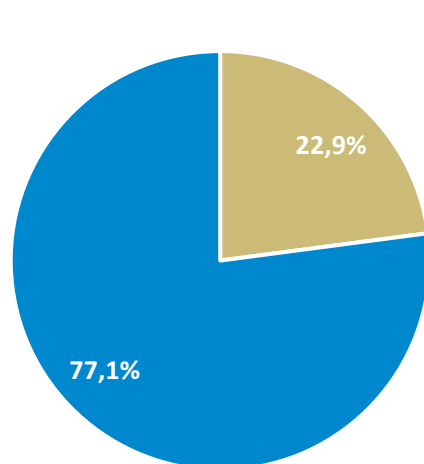
**Celkový počet akcí: 2 121**

Respondentů celkem:	34	100 %
Z toho		
Hotely:	15	44,1 %
DMC/PCO:	7	20,7 %
Konferenční zařízení:	6	17,6 %
Jiné:	6	17,6 %

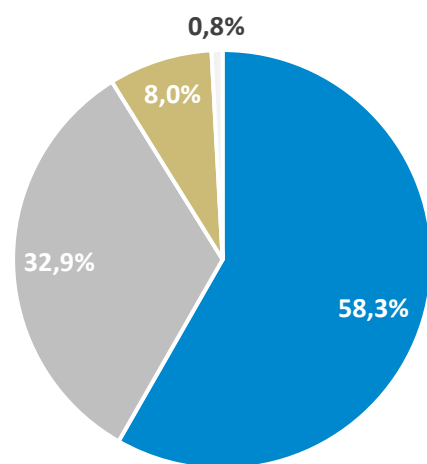
**Průměrná délka akce: 2,27 dne**

Typ akce	Počet akcí	%
Asociační konference/kongres	486	22,9 %
Korporátní konference/setkání	1 635	77,1 %
Kongres/Konference	1 236	58,3 %
Incentivní setkání	697	32,9 %
Jiné obchodní setkání	170	8,0 %
Výstava/Veletrh	18	0,8 %

### PODLE TYPU AKCE



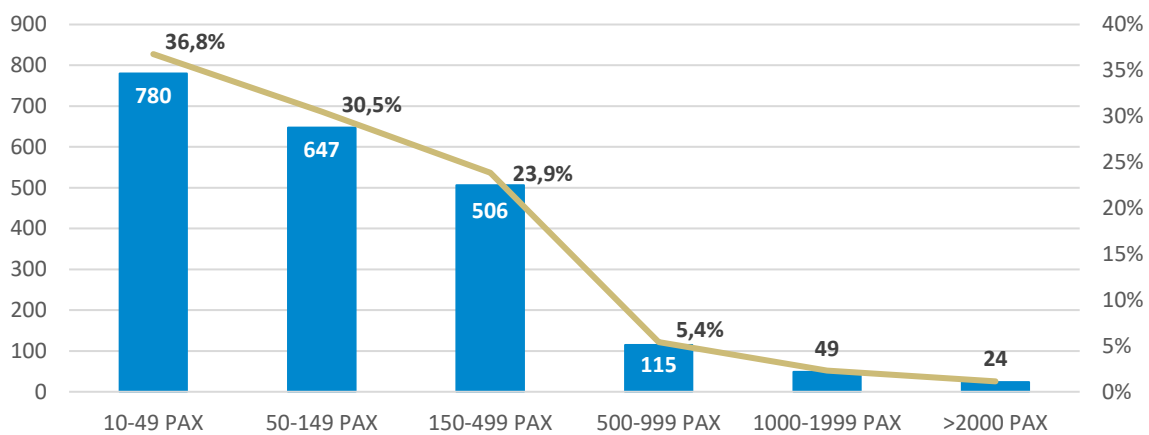
■ Asociační konference/kongres  
■ Korporátní konference/setkání



■ Kongres/Konference ■ Incentivní setkání  
■ Jiné obchodní setkání ■ Výstava/Veletrh

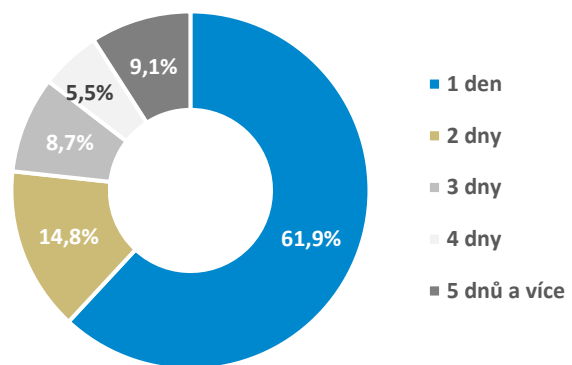
### PODLE VELIKOSTI AKCE

Velikost akce	Počet akcí	%
10-49 PAX	780	36,8 %
50-149 PAX	647	30,5 %
150-499 PAX	506	23,9 %
500-999 PAX	115	5,4 %
1000-1999 PAX	49	2,3 %
>2000 PAX	24	1,1 %



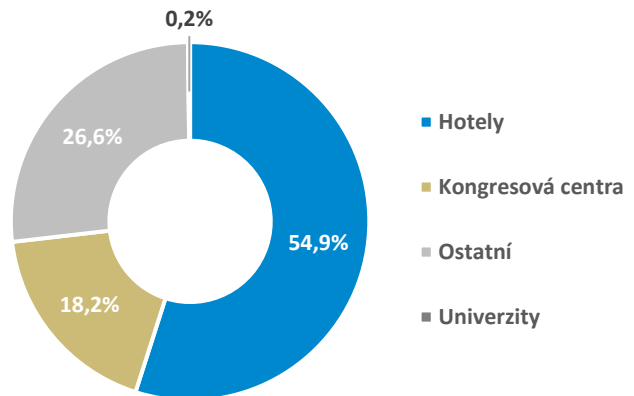
### PODLE DÉLKY AKCE

Délka akce	Počet akcí	%
1 den	1 313	61,9 %
2 dny	314	14,8 %
3 dny	185	8,7 %
4 dny	116	5,5 %
5 dnů a více	193	9,1 %



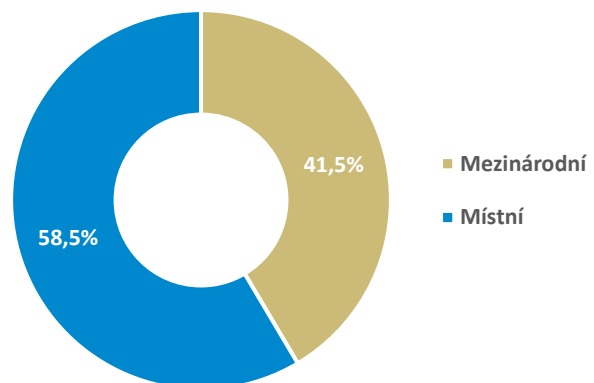
### PODLE MÍSTA KONÁNÍ

Místo konání akce	Počet akcí
Hotely	1 165
Kongresová centra	387
Ostatní	565
Univerzita	4



### PODLE ÚČASTNÍKŮ

Typ akce	Počet akcí
Mezinárodní	880
Místní	1 241

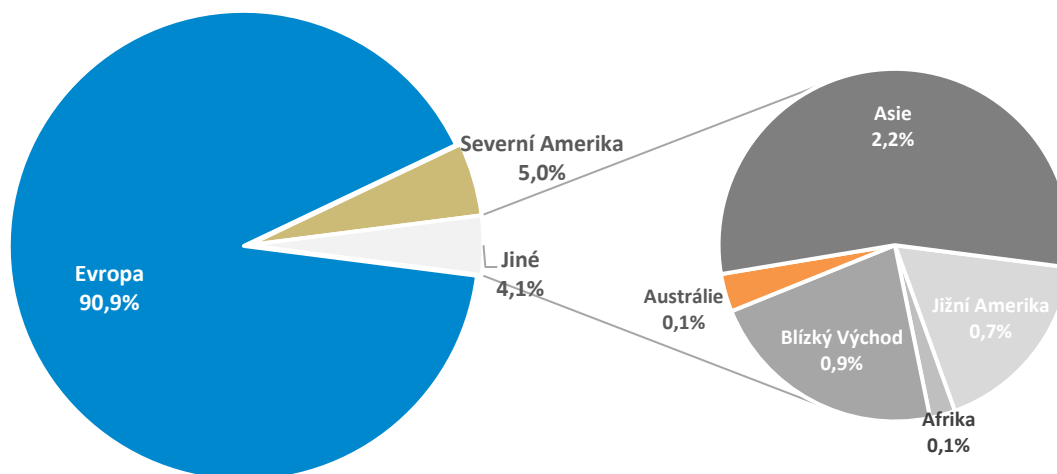


### UBYTOVÁNÍ

Ubytování	Počet akcí
Ano	
Ne	

### PODLE ZEMĚ

Kontinent	Počet akcí	%
Evropa	1 928	90,9 %
Severní Amerika	107	5,0 %
Jižní Amerika	15	0,7 %
Afrika	2	0,1 %
Blízký Východ	19	0,9 %
Austrálie	3	0,1 %
Asie	47	2,2 %



Země původu (TOP 10)	Počet akcí
ČR	1 494
USA	107
Velká Británie	75
Německo	65
Francie	56
Belgie	32
Švýcarsko	26
Rakousko	25
Švédsko	24
Japonsko	19
Ostatní	198

### PODLE OBORU / ZAMĚŘENÍ

Zaměření/obor akce	Počet akcí	%
Jiné (doprava, právo, ...)	679	32,0 %
Lékařské vědy	327	15,4 %
Ekonomie, Finance a Obchod	276	13,0 %
Technologie	144	6,8 %
Průmysl	178	8,4 %
Vzdělávání a Sociální vědy	89	4,2 %
IT a Telekomunikace	208	9,8 %
Sport a Volný čas	95	4,5 %
Marketing a Design	76	3,6 %
Ekologie	18	0,8 %
Věda	31	1,5 %